



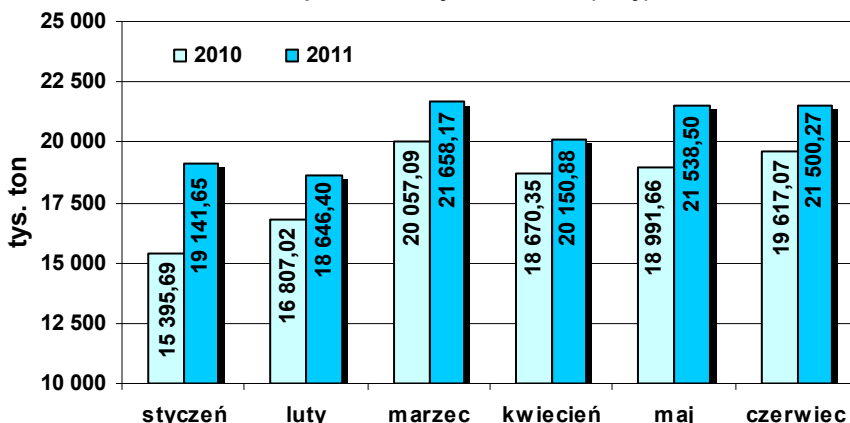
Rynek transportu kolejowego

Przewozy towarowe

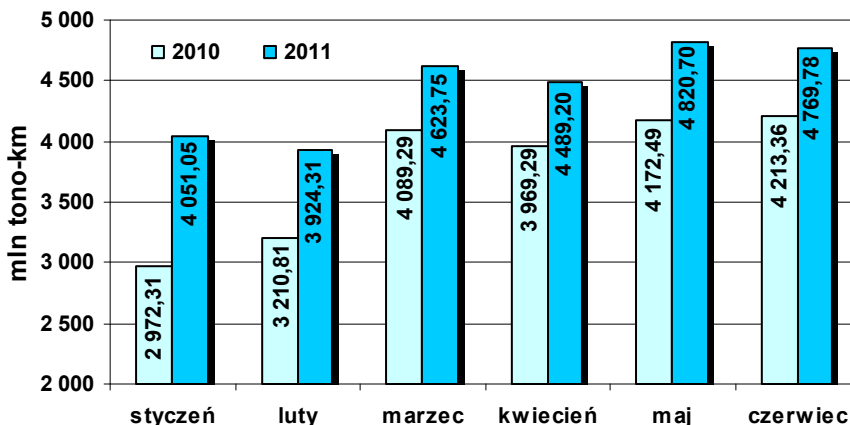
I półrocze 2011

W I półroczu 2011 roku przewozy towarowe realizowało 48 licencjonowanych przewoźników kolejowych, w tym 47 przedsiębiorców na liniach normalnotorowych. Do czerwca b.r. przewieźli łącznie 122,6 mln ton towarów, o 13,1 mln więcej niż w I półroczu 2010 roku (wzrost o 11,9%). Przy realizacji przewozów wykonali pracę na poziomie 26 679 mln netto tonokilometrów, o 4 051 mln więcej niż w analogicznym okresie poprzedniego roku (wzrost o 17,9%). Na sieci kolejowej wykonali pracę eksploatacyjną równą 39,3 mln kilometrów (wzrost - 16,8%). Średnia odległość przewozu 1 tony towarów oscylowała na poziomie 217 km, o 11 km więcej niż w I półroczu 2010 roku. Największy udział w rynku wg przewiezionej masy posiadały spółki Grupy PKP - 57,4% oraz DB Schenker - 20,15%. W wykonanej pracy przewozowej: Grupa PKP (70%), CTL (7,3%), Lotos Kolej (7%) oraz DB Schenker (6,5%).

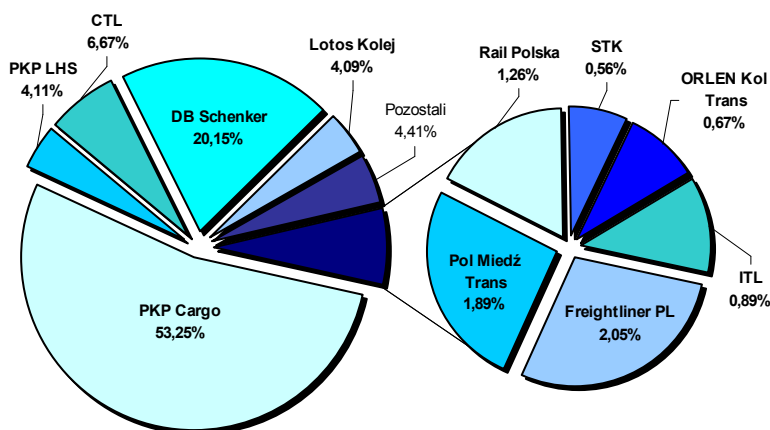
Masa przewiezionych towarów (tony)



Praca przewozowa w transporcie towarów (tonokilometry)



Udział przewoźników w rynku wg masy towarów



Udział przewoźników w rynku wg pracy przewozowej

